

Tuile à emboîtement Grand Moule Faiblement Galbée à relief

# MARSEILLE Poudenx



*Elle bénéficie  
du savoir-faire  
d'une marque  
centenaire.*

- *Pureau variable de 53 mm*
- *Respect de la traditionnalité*
- *Gamme de coloris*
- *Compatible avec la tuile photovoltaïque*

Ref.208



Garantie  
30 ans



CE



 Emboîtement	 Pose	 Longueur hors tout	 Largeur hors tout	 Poids unitaire	 Nombre au m <sup>2</sup>	 DTU	 Site de production
double	joints croisés	≈ 440 mm	≈ 255 mm	≈ 3,2 kg	≈ 12,5 (au pureau de 370 mm)	40-21	S <sup>t</sup> Geours d'Auribat




Coloris Rouge Vieilli et coloris Rouge

## Gamme de coloris

Afin de tirer parti des légères différences de coloris inhérentes à la cuisson et à la matière première, il est conseillé de panacher les produits.



Rouge Vieilli



Rouge



Brun

# MARSEILLE Poudenx

## Caractéristiques techniques

ML de liteaux par m<sup>2</sup> de couverture :

- Pureau mini de 317 mm : = 3,15 ml
- Pureau moyen de 343 mm : = 2,91 ml
- Pureau maxi de 370 mm : = 2,70 ml

Poids au m<sup>2</sup> : = 40 kg (12,5 tuiles au m<sup>2</sup>)

Nombre au m<sup>2</sup> : = 12,5 (au pureau de 370 mm)

Pureau catalogue variable :

de 317 mm mini à 370 mm maxi


Largeur utile : = 220 mm

Quantité par palette : 240 tuiles

Pose à joints croisés

## Coupe transversale au niveau du liteau

Pose avec rives individuelles



## Tuiles complémentaires


### Accessoires de plain pan



Tuile de ventilation Marseille  
(section sans grille = 34 cm<sup>2</sup>)  
Réf. 208.20

Tuile à douille Marseille  
Ø 120 utile  
Réf. 208.31

### Accessoires de rive



Rive individuelle droite à  
emboîtement à pureau variable  
Marseille (2,7 au ml au pureau  
de 370 mm) Réf. 208.48

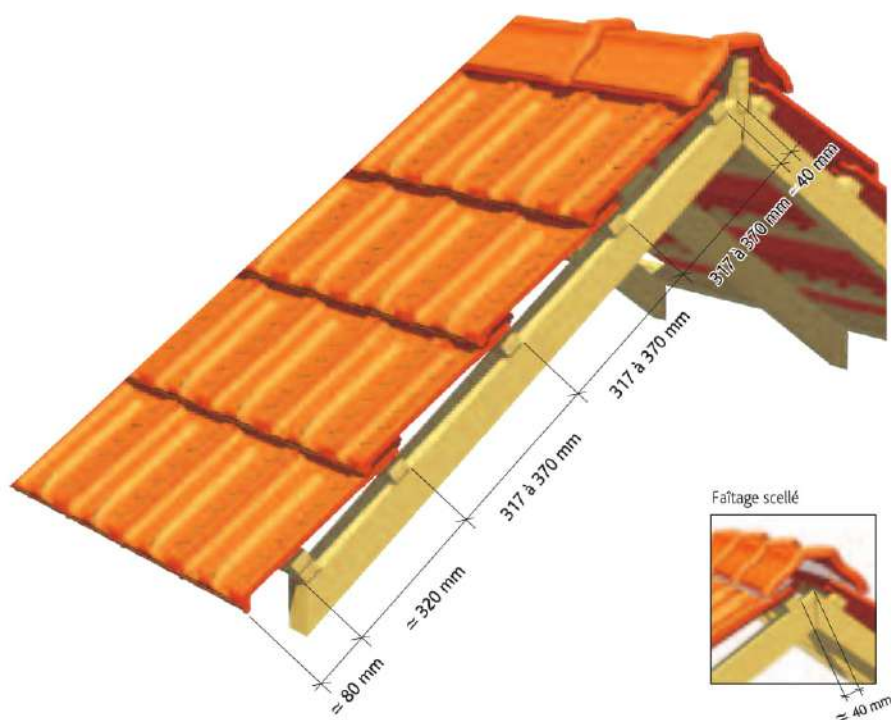
Fronton pour faîtière angulaire  
Marseille à emboîtement  
Réf. 208.151

### Accessoires de faîtière

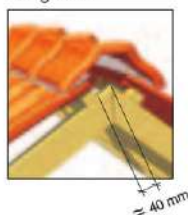


Poinçon pointe élançée sud  
Réf. 987

## Cotations



Faîtière scellée




Tableaux des pentes minimales admissibles (exprimé en m/m - extrait du DTU 40-21).

Sans écran	Zones géographiques d'application			Avec écran	Zones géographiques d'application		
	Zone 1 < 200m	Zone 2 entre 200 et 500m	Zone 3 > 500m		Zone 1 < 200m	Zone 2 entre 200 et 500m	Zone 3 > 500m
Protégé	0,35	0,35	0,50	Protégé	0,30	0,30	0,45
Normal	0,40	0,50	0,60	Normal	0,35	0,45	0,50
Exposé	0,60	0,70	0,80	Exposé	0,50	0,60	0,70

## Accessoires de rive



Tuile à douille Marseille  
ø 150 utile  
Réf. 208.32



Tuyau  
ø 120 utile Réf. 1013  
ø 150 utile Réf. 1014



Lanterne ø 150  
(section d'aération : 165 cm<sup>2</sup>)  
Réf. 1009



Lanterne ø 120 utile  
(section d'aération : 140 cm<sup>2</sup>)  
Réf. 1011



1/2 tuile Marseille  
Réf. 208.01



Rive individuelle gauche à recouvrement à pureau variable Marseille (2,7 au ml au pureau de 370 mm) Réf. 208.49

## Accessoires de faîtage



Fronton pour faîtière losangée à emboîtement  
Réf. 809



Faîtière losangée à emboîtement (2,5 au ml)  
Réf. 716



About de faîtière losangée à emboîtement  
Réf. 824



Faîtière / arêtier angulaire à emboîtement pour pose bâtie (2,3 au ml)  
Réf. 208.150



Rencontre porte poinçon plat 3 ou 4 ouvertures rondes  
Réf. 937 ou 938



Poinçon pomme de pin sud  
Réf. 986

## Autres accessoires



Châssis aluminium simple vitrage. Passage intérieur : 440 x 530 mm <sup>(1)</sup>  
Réf. CHF 208



Tuile en verre <sup>(1)</sup>  
Réf. VER 208



Crochet «PM» <sup>(1)</sup> fixation pour égout  
Réf. CRP 03



Crochet «V1» <sup>(1)</sup> Tout modèle de tuiles à emboîtement  
Réf. CRV 01

(1) Produit de revente

## Tuile à énergie solaire



Tuile photovoltaïque  
Contacter notre Hotline technique pour avoir l'offre technique la plus adaptée à votre projet.  
N° Azur 0 810 148 223

## NOTES DE PRESCRIPTION

Les tuiles seront posées conformément aux préconisations du fabricant et au DTU 40.21

- La couverture sera réalisée en tuiles Terre Cuite de type Marseille Poudenx ou équivalente et disposant des caractéristiques suivantes :
  - Son esthétique devra reprendre celui d'une tuile «Marseille» traditionnelle et devra disposer d'un jeu de pureau de plus de 50 mm.
  - De type Grand Moule Faiblement Galbée et de format 12,5/m<sup>2</sup>.
  - De coloris Brun, Rouge, Rouge Vieilli.
  - Pour respecter les valeurs intrinsèques de la tuile terre cuite celle-ci ne devra pas être siliconée.
  - Enfin, les tuiles employées seront conformes à la norme NF-EN 1304 et détentrice de la marque NF.